

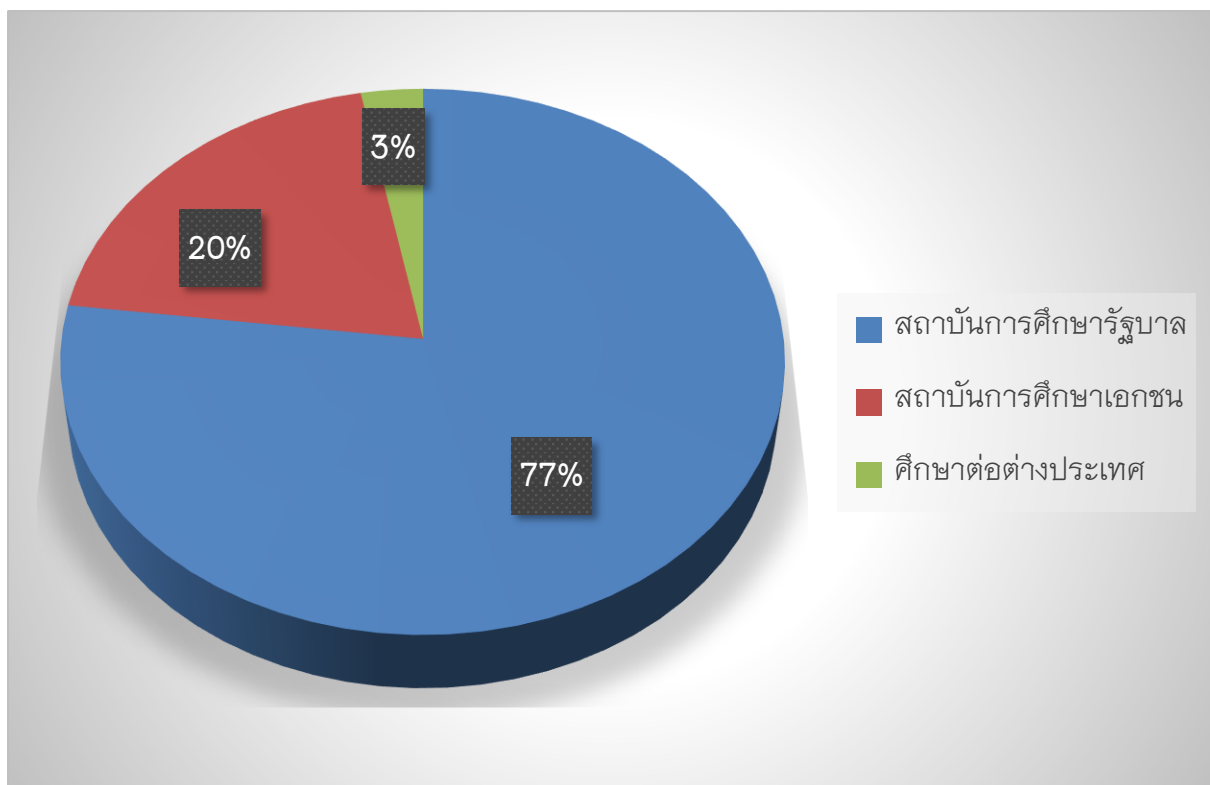
สรุปข้อมูลการศึกษาต่อในระดับอุดมศึกษา ของนักเรียนมัธยมศึกษาปีที่ 6 ภาคไทยและภาคภาษาอังกฤษ ประจำปีการศึกษา 2563

สรุปผลการสอบคัดเลือกเข้าศึกษาต่อระดับอุดมศึกษาประจำปีการศึกษา 2563 แยกได้ดังตารางต่อไปนี้

ตารางที่ 1 แสดงจำนวนข้อมูลการศึกษาต่อในภาพรวม

สถาบันการศึกษา	จำนวน	ร้อยละ
สถาบันการศึกษารัฐบาล	95 คน	77
สถาบันการศึกษาเอกชน	26 คน	20
ศึกษาต่อต่างประเทศ	4 คน	3

แผนภูมิภาพแสดงจำนวนร้อยละของข้อมูลการศึกษาในภาพรวม

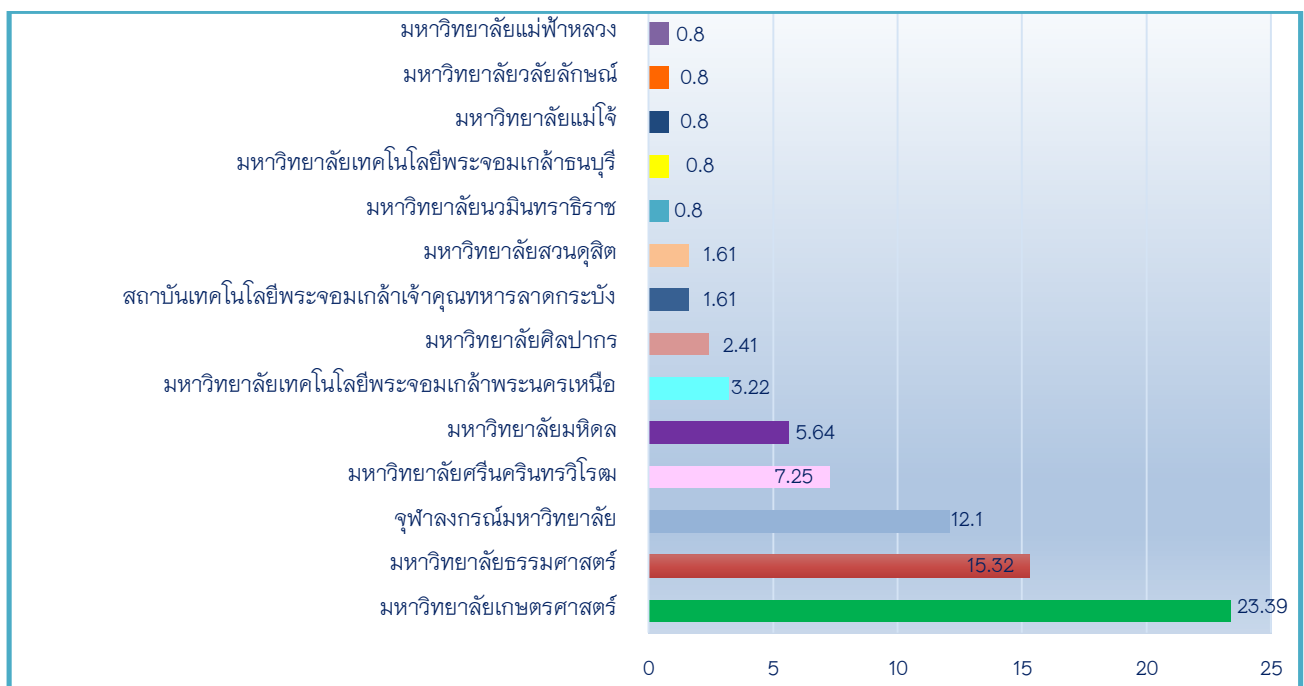


Congratulations

ตารางที่ 2 แสดงจำนวนนักเรียนที่ศึกษาต่อในสถาบันการศึกษาของรัฐ

สถาบันการศึกษา	จำนวน	ร้อยละ
มหาวิทยาลัยเกษตรศาสตร์	29 คน	23.39
มหาวิทยาลัยธรรมศาสตร์	19 คน	15.32
จุฬาลงกรณ์มหาวิทยาลัย	15 คน	12.10
มหาวิทยาลัยศรีนครินทรวิโรฒ	9 คน	7.25
มหาวิทยาลัยมหิดล	7 คน	5.64
มหาวิทยาลัยเทคโนโลยีพระจอมเกล้าพระนครเหนือ	4 คน	3.22
มหาวิทยาลัยศิลปากร	3 คน	2.41
สถาบันเทคโนโลยีพระจอมเกล้าเจ้าคุณทหารลาดกระบัง	2 คน	1.61
มหาวิทยาลัยสวนดุสิต	2 คน	1.61
มหาวิทยาลัยนวมินทราธิราช	1 คน	0.80
มหาวิทยาลัยเทคโนโลยีพระจอมเกล้าธนบุรี	1 คน	0.80
มหาวิทยาลัยแม่โจ้	1 คน	0.80
มหาวิทยาลัยวลัยลักษณ์	1 คน	0.80
มหาวิทยาลัยแม่ฟ้าหลวง	1 คน	0.80
รวม	95 คน	77

แผนภูมิแสดงการเปรียบเทียบจำนวนนักเรียนที่ศึกษาต่อในสถาบันการศึกษาของรัฐ

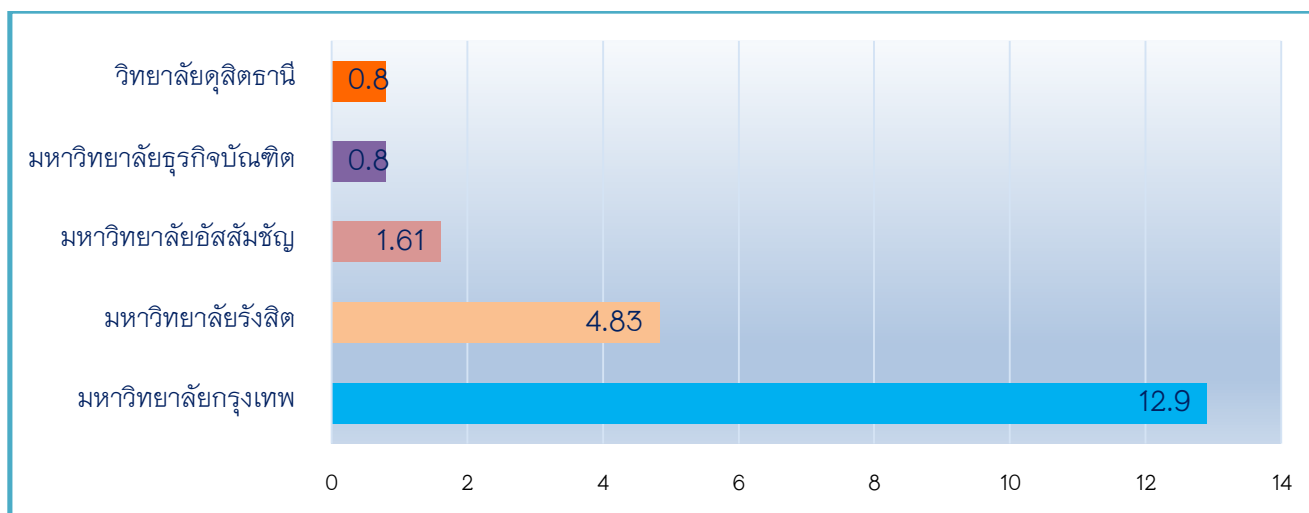


Congratulations

ตารางที่ 2 แสดงจำนวนนักเรียนที่ศึกษาต่อในสถาบันการศึกษาเอกชน

สถาบันการศึกษา	จำนวน	ร้อยละ
มหาวิทยาลัยกรุงเทพ	16 คน	12.90
มหาวิทยาลัยรังสิต	6 คน	4.83
มหาวิทยาลัยอัสสัมชัญ	2 คน	1.61
มหาวิทยาลัยธุรกิจบัณฑิต	1 คน	0.80
วิทยาลัยดุสิตธานี	1 คน	0.80
รวม	26 คน	20

แผนภูมิแสดงการเปรียบเทียบจำนวนนักเรียนที่ศึกษาต่อในสถาบันการศึกษาของเอกชน



ตารางที่ 3 แสดงจำนวนนักเรียนที่ศึกษาต่อต่างประเทศ

ลำดับ	มหาวิทยาลัย	จำนวนนักเรียน (คน)	คิดเป็นร้อยละ
	ศึกษาต่อต่างประเทศ	4 คน	3
	รวม	4 คน	3

